

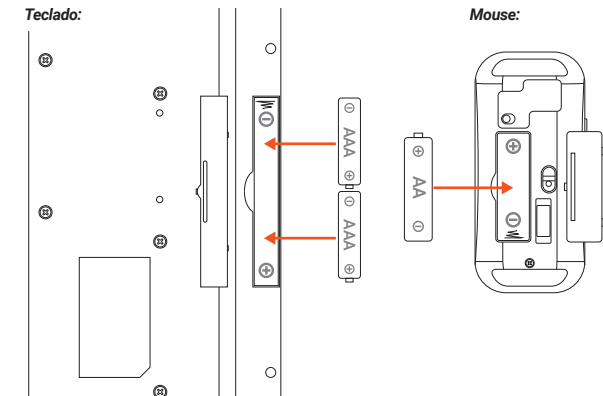
TECLADO Y MOUSE INALÁMBRICOS

WRKM-601



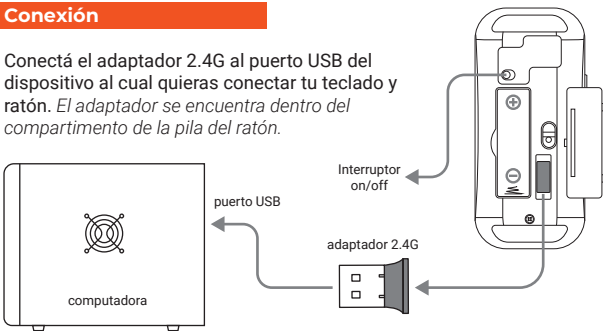
Primer uso

Colocá las pilas correspondientes (no incluidas) en ambos dispositivos teniendo en cuenta las marcas "+" y "-".

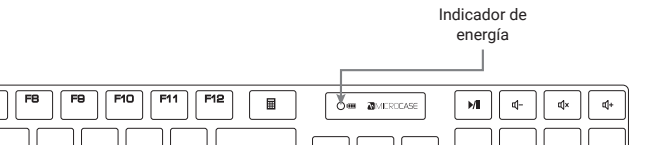


Conexión


Conectá el adaptador 2.4G al puerto USB del dispositivo al cual quieras conectar tu teclado y ratón. El adaptador se encuentra dentro del compartimento de la pila del ratón.



Luces indicadoras



Indicador de carga:

-  Cuando la carga de la batería sea baja comenzará a parpadear la luz indicando que se debe cambiar la pila.

Teclado numérico:

- 1 **Presioná la tecla BloqNum** para activar o desactivar el teclado numérico.

Activar mayúsculas:

- A **Presioná la tecla BloqMayús** para bloquear o desbloquear las mayúsculas en tu teclado.

Atajos multimedia

Utilizá estas teclas para realizar funciones rápidas desde tu teclado.



Abrir calculadora



Disminuir volumen



Aumentar volumen



Play / Pausa



Mute / Silenciar

Precaución

1. Mantené tu teclado y mouse alejados de líquido o lugares húmedos, saunas, piletas y salas con vapor. No dejes que los mismos se mojen por la lluvia.
2. No expongas tu teclado y ratón a temperaturas muy altas o muy bajas.
3. No coloques tu teclado y ratón bajo el sol por períodos muy prolongados.
4. No coloques tu teclado y ratón cerca del fuego.
5. Evitá que objetos filosos dañen el producto.